

Poser Installer

# Mise en oeuvre des menuiseries extérieures selon le DTU 36.5

Code FC 42 03 - Mise à jour 10/01/2023


**Formation**  
 Continue

**Démarrage**  
 Du 19 au 20/11/2025

## Objectifs et savoir-faire attendus


- Connaître les différents types de pose et les dernières évolutions du DTU 36.5
- Assurer le contrôle du support de pose et effectuer le contrôle de réception
- Poser une menuiserie en neuf et en rénovation conformément au DTU 36.5
- Assurer l'étanchéité à l'air des menuiseries

## Contenu de la formation


- o Rappel réglementaire
  - La terminologie
  - Les textes réglementaires à respecter
- o Les étapes d'une pose de menuiserie
  - L'environnement et les conditions du chantier
  - La réception de supports et produits
  - La pose
    - Les différents types de pose
    - Le calage
    - Les fixations
    - Les calfeutrements et l'étanchéité à l'air
    - La finition
  - La réception des ouvrages
- o Les travaux transversaux
  - La ventilation
    - Les obligations et les types de ventilation
    - Le dimensionnement des entrées d'air
  - Les responsabilités et les litiges
- o Le support
  - Les différents matériaux support
  - Le contrôle de la conformité du support : niveaux, aplomb, cotes tableaux
- o La pose de menuiserie
  - Les modes opératoires




**Durée**  
**2 jours, 14 heures**

**Lieu**  
**NOVÉHA**

**Public**  
 Poseurs de menuiseries extérieures ; services techniques et commerciaux des fabricants


**Tarifs**  
 Inter : 700 € HT par participant  
 Intra en entreprise : sur devis


**Pré-requis**  
 Expérience professionnelle en menuiserie


**Conditions de réalisation**  
 Lors des exercices pratiques, OBLIGATION du port des EPI (Chaussures de sécurité, Tenue de travail, Protections auditives) à fournir par le stagiaire et/ou l'entreprise.


**Modes d'évaluations**  
 Questionnaire à Choix Multiples

Poser Installer

# Mise en oeuvre des menuiseries extérieures selon le DTU 36.5

Code FC 42 03 - Mise à jour 10/01/2023

- La mise en oeuvre d'une menuiserie sur un bâtiment neuf
  - La pose en applique (mur maçonné et mur bois)
  - La mise en oeuvre du calfeutrement
- La mise en oeuvre d'une menuiserie en rénovation
  - La pose en dépose totale (pattes spécifiques)
  - La pose sur dormants existants
  - La mise en oeuvre du calfeutrement et des habillages de finition

oLe contrôle qualité de la pose

- Le contrôle du bon fonctionnement de la menuiserie
- Le contrôle de la finition de l'ouvrage : esthétique, étanchéité,...
- La réception de chantier à l'aide d'un PV de réception

## Rythme et organisation de la formation

### Modalités pédagogiques

Expositive ; Demonstrative ; Interrogative ; Active

### Modalités d'évaluation

Questionnaire d'évaluation écrit en fin de formation

## Accessibilité

Le site Novéha est accessible à tout public. Notre organisme est engagé depuis plus de 10 ans dans l'accueil des apprenants en situation de handicap - avec un référent handicap qui coordonne leur parcours



### La qualité Novéha

➤ Taux de **satisfaction** des apprenants (2024) : **96%**

➤ Nombre total de **salariés formés** (2024) : **1 219**